

I. Übersicht

Ausführung	Ausführungsbezeichnung		Loch- zahl /-kreis (mm)	Mitten- loch (mm)	Ein- press- tiefe (mm)	zul. Rad- last (kg)	zul. Abroll- umfang (mm)	gültig ab Fertig. Datum	
	Kennzeichnung Rad	Kennzeichnung Zentrierring							
51142366	TAAM3144	9,5x19	Ø74,1- Ø66,1	5/114,3	66,1	23	720	2100	09/07
51142366	TAAM3144	9,5x20	Ø74,1- Ø66,1	5/114,3	66,1	23	700	2200	01/09
51142566	TAAM3144	10,5x20	Ø74,1- Ø66,1	5/114,3	66,1	25	700	2200	01/09

I.1 Radbeschreibung

Hersteller : s.o.
Handelsmarke : Schmidt Revolution
Art der Sonderräder : LM-Sonderräder, einteilig, Mittenbohrung mit Kappe abgedeckt
Korrosionsschutz : Pulverbeschichtung ww. verchromt
Masse des Rades : 14,1/16,0 kg

I.2 Radanschluss

Siehe Anlage

I.3 Verwendungsbereich

Die Sonderräder sind für Personenkraftwagen vorgesehen.
Siehe dazu Anlage 1 zu G-Zl. 10-TAAP-2856/AB

I.4 Kennzeichnung

An den Sonderrädern wird folgende Kennzeichnung an der Außen- bzw. Innenseite eingegossen bzw. eingeschlagen, oder Aufkleber siehe Beispiel der Radausführung Phantom TAAM3144 9,5x19 ET23

	: Außenseite	: Innenseite
Herstellerzeichen	: --	: Schmidt Germany
Radtyp	: --	: TAAM3144
Radausführung	: --	: --
Radgröße	: --	: 9,5Jx19H2
Lochkreis	: --	: z.B.: PCD 114,3
Einpresstiefe	: --	: z.B.: ET23
Herstellungsdatum	: --	: Monat und Jahr (Datumsuhr)
Herkunftsmerkmal	: --	: Germany
Japanisches Prüfwertzeichen	: --	: --

Zusätzlich können an der Radinnenseite bzw. -außenseite verschiedene Kontrollzeichen angebracht sein.

II. Prüfgegenstand / Änderungsumfang

Die Dauerfestigkeit, der hier beschriebenen Sonderräder, wurde gemäß der "Richtlinien für die Prüfung von Sonderrädern für Kfz und ihre Anh. BMW/StV 13/36.25.07-20.01, VklB S 1377" vom 25.11.1998 geprüft.

II.1 Felge

Die Maße und Toleranzen der Felgenkontur entsprechen der E.T.R.T.O. Norm.

II.2 Werkstoff der Sonderräder

Zusammensetzung, Festigkeitswerte und Korrosionsverhalten des Werkstoffes sind in der Beschreibung des Herstellers aufgeführt; diese Angaben wurden durch uns nicht überprüft.

Teilegutachten

10-TAAP-2856/AB

über die Vorschriftsmäßigkeit eines Fahrzeuges bei bestimmungsgemäßem Ein- oder Anbau von Teilen gemäß Anlage XIX StVZO.

Prüfgegenstand : Begutachtung von Rad-/Reifenkombinationen Phantom
9,5Jx19H2 ET23 und 10,5Jx20H2 ET25 TAAM3144 bzw.
9,5Jx20H2 ET23 und 10,5Jx20H2 ET25 TAAM3144

NISSAN 350Z

Hersteller : Volker Schmidt GmbH
und Vertrieb : Efeustraße 19
23795 Bad Segeberg
DEUTSCHLAND

0. Hinweise für den Fahrzeughalter

Unverzügliche Durchführung und Bestätigung der Änderungsabnahme:
Durch die vorgenommene Änderung erlischt die Betriebserlaubnis des Fahrzeuges, wenn nicht unverzüglich die gemäß StVZO § 19 Abs. 3 vorgeschriebene Änderungsabnahme durchgeführt und bestätigt wird oder festgelegte Auflagen nicht eingehalten werden! Nach der Durchführung der technischen Änderung ist das Fahrzeug unter Vorlage dieses Teilegutachtens unverzüglich einem amtlich anerkannten Sachverständigen oder Prüfer einer Technischen Prüfstelle oder einem Prüfenieur einer amtlich anerkannten Überwachungsorganisation zur Durchführung und Bestätigung der vorgeschriebenen Änderungsabnahme vorzuführen.

Einhaltung von Auflagen und Hinweisen

Die unter III. und IV. aufgeführten Auflagen und Hinweise sind dabei zu beachten.

Mitführen von Dokumenten

Nach der durchgeführten Abnahme ist der Nachweis mit der Bestätigung über die Änderungsabnahme mit den Fahrzeugpapieren mitzuführen und zuständigen Personen auf Verlangen vorzuzeigen; dies entfällt nach erfolgter Berichtigung der Fahrzeugpapiere.

Berichtigung der Fahrzeugpapiere

Die Berichtigung der Fahrzeugpapiere (Fahrzeugbrief und Fahrzeugschein, Betriebserlaubnis nach § 18 Abs. 5 StVZO oder Anhängerverzeichnis) durch die zuständige Zulassungsbehörde ist durch den Fahrzeughalter entsprechend der Festlegung in der Bestätigung der ordnungsgemäßen Änderung zu beantragen.

Weitere Festlegungen sind der Bestätigung der ordnungsgemäßen Änderung zu entnehmen.

II.3 Festigkeitsprüfung

Festigkeitsnachweise 09-0798-A00-V01, 09-1054-A00-V01 TÜV PFALZ, 07-TAAP-3366/BUM
TÜV AUSTRIA AUTOMOTIVE GMBH liegen vor.

III. Hinweise zur Kombinierbarkeit mit weiteren Änderungen

Hinsichtlich der Kombinierbarkeit mit anderen möglichen Umrüstmaßnahmen, wie Fahrwerkstiefenerlegung, Spoiler, Federn, Stoßdämpfer, Spur, Sturz, Motorleistung, Lenkrad ist eine neuerliche Begutachtung durchzuführen.

IV. Auflagen und Hinweise

Auflagen und Hinweise für den Hersteller

Dieses Teilegutachten ist mit den Teilen mitzuliefern. Um die Lesbarkeit zu gewährleisten, darf dabei das Teilegutachten höchstens auf DIN A5-Format verkleinert werden.

Mit der Beigabe des Teilegutachtens bescheinigt der Hersteller die Übereinstimmung von Prüfmuster und Handelsware.

Hinweise und Auflagen für den Einbaubetrieb, Anbau, Änderungsabnahme und Fahrzeughalter

Siehe Anlage 1 zu 10-TAAP-2856/AB zu (Verwendungsbereich, Auflagen und Hinweise)

Berichtigung der Fahrzeugpapiere

Eine Berichtigung der Fahrzeugpapiere ist erforderlich, aber zurückgestellt. Sie ist der zuständigen Zulassungsbehörde bei deren nächster Befassung mit den Fahrzeugpapieren durch den Fahrzeughalter zu melden. Folgendes Beispiel für die Eintragung wird vorgeschlagen:

V. Prüfgrundlagen und Prüfergebnisse

V.1 Anbauuntersuchung am Fahrzeug

Wenn die Auflagen und Hinweise in den Anlagen erfüllt sind, haben die Räder ausreichenden Abstand von Brems- und Fahrwerksteilen, und die Freigängigkeit der Reifen ist bei den im Straßenverkehr üblichen Bedingungen gewährleistet.

V.2 Fahrversuche

Freigaben der Fahrzeughersteller über Felgengröße, Einpresstiefe und Größen der Bereifung liegen teilweise nicht vor.

Für die Verwendung der Sonderräder wurden Anbau-, Freigängigkeits- und Handlingprüfungen durchgeführt. Der Untersuchungsumfang entspricht den Kriterien der Richtlinie für die Prüfung von Sonderrädern für Kfz und ihre Anhänger (BMV/StV 13/36.25.07-20.01 vom 25.11.1998, VklB S. 1377), Punkt 4.6.8 Anbauprüfung, und des VdTÜV-Merkblattes Nr. 751 ((Begutachtung von baulichen Veränderungen an M- und N-Fahrzeugen unter besonderer Berücksichtigung der Betriebsfestigkeit) Ausgabe 08.2008 Anhang I). Bei den durchgeführten Prüfungen ergaben sich im Vergleich zur serienmäßigen Ausrüstung der Fahrzeuge keine Beanstandungen. Kriterien des Fahrkomforts lagen der Beurteilung nicht zugrunde. Der Kraftstoffverbrauch mit den von der Serie abweichenden Rad/Reifen-Kombinationen wurde nicht gemessen.

Die Spurverbreiterung beträgt an den geprüften PKW weniger als 2 % der serienmäßigen Spurweite. Deshalb ist eine Prüfung der Fahrwerksfestigkeit nicht erforderlich.

VI. Anlagen

Verwendungsbereich, Auflagen und Hinweise

Anlage 1 NISSAN 350Z VuH: Volker Schmidt GmbH 9,5Jx19/20 u. 10,5Jx20H2
Typ: TAAM3144 ET23/25 MB66,1

VII. Schlussbescheinigung

Gegen die Abnahme des Anbaues des Sonderrades nach § 19 StVZO bei festgelegtem Verwendungsbereich bestehen keine technischen Bedenken.

Der Gutachteninhaber muss eine gleichmäßige und reihenweise Fertigung der Räder gewährleisten. Er hat darüber hinaus dafür zu sorgen, dass dieses Gutachten sowie dessen Anlagen durch Nachtrag ergänzt werden, wenn

- sich am Sonderrad Änderungen in maßlicher, werkstofflicher oder fertigungstechnischer Hinsicht ergeben.
- sich berührte Bau- und Betriebsvorschriften der Straßenverkehrs-Zulassungs-Ordnung (StVZO) bzw. hierzu ergangene Richtlinien und Anweisungen ändern.
- ein Verwendungsbereich definiert ist und sich in diesem anbau-, freigängigkeits- oder fahrzeugfunktionsrelevante Daten ändern.

Die in diesem Gutachten aufgeführten Fahrzeugtypen entsprechen auch nach der Umrüstung den heute gültigen Vorschriften der StVZO. Das Gutachten verliert seine Gültigkeit, wenn sich entsprechende Bauvorschriften der StVZO ändern oder an den Kraftfahrzeugen Änderungen eintreten, die die Begutachtungspunkte beeinflussen.

Der Hersteller (Volker Schmidt GmbH) hat durch Berichts-Nr. 98038, Verifizierung TÜV Rheinland, den Nachweis erbracht, dass er ein Qualitätssicherungssystem gemäß Anlage XIX, Abschnitt 2 StVZO unterhält.

Das Teilegutachten umfasst die Blätter 1 - 4 einschließlich der unter VI. aufgeführten Anlagen und darf nur in vollem Wortlaut vervielfältigt und wiedergegeben werden.

W i e n - 01.09.2010

TÜV AUSTRIA AUTOMOTIVE GMBH

Akkreditiert von der Akkreditierungsstelle
des Kraftfahrt-Bundesamtes, Bundesrepublik Deutschland



Der Sachverständige



(Dipl.-Ing. ABEL)



Verwendungsbereich, Auflagen und Hinweise

Raddaten TAAM3144 siehe unten

Radgröße nach Norm : siehe Prüfgegenstand Einpresstiefe (mm) : siehe Prüfgegenstand

Lochkreis (mm)/Lochzahl : 114,3 x 5 Zentrierart : Zentrierung

Ausführung	Ausführungsbezeichnung		Mittenloch (mm)	Zentrierwerkstoff	zul. Radlast (kg)	zul. Abrollumf. (mm)	Gültig ab Fertigdatum
	Kennzeichnung Rad	Kennzeichnung Zentrierung					
51142366	TAAM3144 9,5x19	Ø74,1- Ø66,1	66,1	Alu. ww. Kunstst.	650	2400	06/07
51142366	TAAM3144 9,5x20	Ø74,1- Ø66,1	66,1	- „ -	750	2150	02/08
51142566	TAAM3144 10,5x20	Ø74,1- Ø66,1	66,1	- „ -	800	2200	02/08

Hersteller NISSAN

Prüfgegenstand 1 : VA: PKW Sonderrad TAAM3144 9,5J x 19 H2 ET23
: HA: PKW Sonderrad TAAM3144 10,5J x 20 H2 ET25

Handelsbezeichnung Fahrzeug-Typ ABE/EWG-Nr.	kW-Bereich	Reifen	Reifenbezogene Auflagen und Hinweise	Auflagen und Hinweise
NISSAN 350Z Z33 e1*2001/116*0235*..	206-230	245/35R19 89W	57E;	Cabrio; Coupe; 10B; 11G; 11H; 11K; 12A; 51A; 71K; 724; 729; 73C; 74A; 74P; S01;
		255/35R19 92W	57E;	
		275/30R20 93W	22B; 22F; 244; 57F; 672;	
		285/30R20 95W	22B; 22F; 244; 57F; 672;	

Prüfgegenstand 2 : VA: PKW Sonderrad TAAM3144 9,5J x 20 H2 ET23
: HA: PKW Sonderrad TAAM3144 10,5J x 20 H2 ET25

Handelsbezeichnung Fahrzeug-Typ ABE/EWG-Nr.	kW-Bereich	Reifen	Reifenbezogene Auflagen und Hinweise	Auflagen und Hinweise
NISSAN 350Z Z33 e1*2001/116*0235*..	206-230	255/30R20 88W	57E;	Cabrio; Coupe; 10B; 11G; 11H; 11K; 12A; 51A; 71K; 724; 729; 73C; 74A; 74P; S01;
		285/30R20 95W	22B; 22F; 244; 57F; 673;	

Befestigungsmittel

Nr.	Art der Befestigungsmittel	Bund	Anzugsmoment (Nm)	Schaftlänge (mm)
S01	Muttern M12x1,25	60° Kegel	108	--

Auflagen und Hinweise

- 10B) Die mindestens erforderlichen Geschwindigkeitsbereiche der zu verwendenden Reifen sind unter Berücksichtigung der Loadindices, mit Ausnahme der Reifen mit M+S-Profil, den Fahrzeugpapieren zu entnehmen, soweit im Verwendungsbereich keine Abweichungen festgelegt sind.
- 11G) Die Brems-, Lenkungsaggregate und das Fahrwerk mit Ausnahme von Sonder-Fahrwerksfedern müssen, sofern diese durch keine weiteren Auflagen berührt werden, dem Serienstand entsprechen. Für die Sonder-Fahrwerksfedern muss eine Allgemeine Betriebserlaubnis oder ein Teilegutachten

Anlage 1 - Seite 1 von 4

Eine auszugsweise Vervielfältigung oder Wiedergabe dieses Schriftstückes bedarf der schriftlichen Zustimmung der TÜV AUSTRIA AUTOMOTIVE GMBH

vorliegen; gegen die Verwendung der Rad/Reifenkombination dürfen keine technischen Bedenken bestehen. Wird gleichzeitig mit dem Anbau der Sonderräder eine Fahrwerksänderung vorgenommen, so ist diese und ihre Auswirkung auf den Anbau der Sonderräder gesondert zu beurteilen.

- 11H) Wird das serienmäßige Ersatzrad verwendet, soll mit mäßiger Geschwindigkeit und nicht länger als erforderlich gefahren werden. Hierbei müssen die serienmäßigen Befestigungsteile verwendet werden. Bei Fahrzeugausführungen mit Allradantrieb ist bei Verwendung des Ersatzrades darauf zu achten, dass nur Reifen mit gleich großem Abrollumfang zulässig sind.
- 11K) Der vorschriftsmäßige Zustand des Fahrzeuges ist durch einen amtlich anerkannten Sachverständigen oder Prüfer für den Kraftfahrzeugverkehr oder einen Kraftfahrzeugsachverständigen oder einen Angestellten nach Abschnitt 4 der Anlage VIIIb zur StVZO unter Angabe von FAHRZEUGHERSTELLER, FAHRZEUGTYP und FAHRZEUGIDENTIFIZIERUNGNUMMER auf einem Nachweis entsprechend dem im Beispielkatalog zum §19 StVZO veröffentlichten Muster bescheinigen zu lassen.
- 12A) Die Verwendung von Schneeketten ist nicht möglich, es sei denn, dass für den hier aufgeführten Fahrzeugtyp eine weitere Umrüstmöglichkeit im Gutachten aufgeführt ist. Für diese Umrüstung mit der Einschränkung in Spalte Auflagen "Reifen mit Schneeketten" sind die dort aufgeführten Auflagen und Hinweise zu beachten.
- 22B) Durch Nacharbeit im Bereich der hinteren Radhausauschnittkanten bzw. der Kunststoffinnenkotflügel in diesem Bereich ist eine ausreichende Freigängigkeit der Rad/Reifen-Kombination herzustellen.
- 22F) Durch Aufweiten bzw. Ausstellen der hinteren Radhäuser im Bereich der Radaußenseite ist eine ausreichende Freigängigkeit der Rad/Reifen-Kombination herzustellen.
- 244) Die Radabdeckung an Achse 2 ist durch Ausstellen der Heckschürze und des Kotflügels oder durch Anbau von dauerhaft befestigten Karosserieteilen im Bereich 50 Grad hinter der Radmitte herzustellen. Die gesamte Breite der Rad/Reifenkombination muss, unter Beachtung des maximal möglichen Betriebsmaßes des Reifens (1,04 fache der Nennbreite des Reifens), im oben genannten Bereich abgedeckt sein.
- 51A) Der vom Fahrzeughersteller (siehe Betriebsanleitung oder Reifenfülldruckhinweis am Fahrzeug) bzw. Reifenhersteller vorgeschriebene Reifenfülldruck ist zu beachten. Die Verwendung von Reifen mit Notlaufeigenschaften ist laut Hersteller nur mit Reifenfülldrucküberwachungssystem zulässig.
- 57E) Die Verwendung dieser Reifengröße ist nur an der Vorderachse zulässig.
- 57F) Die Verwendung dieser Reifengröße ist nur an der Hinterachse zulässig.
- 672) Folgende Rad/Reifen-Kombination ist zulässig, sofern die Reifengröße in der Spalte "Reifen" angeführt ist.

Vorderachse:	Hinterachse:
245/35R19	275/30R20
255/35R19	285/30R20

Die erforderlichen Auflagen und Hinweise sind achsweise zu beachten.

An Fahrzeugausführungen mit automatischem Blockierverhinderer (ABV) bzw. Antriebsschlupfregelung (ASR) dürfen nur Reifen verwendet werden, deren Differenz im Abrollumfang kleiner als 1% ist. Es ist eine Bestätigung des Reifenherstellers über die tatsächlichen Abrollumfänge erforderlich; der Nachweis der Eignung ist bei den Fahrzeugpapieren mitzuführen.

Am Fahrzeug sind nur Reifen eines Herstellers, Profiltyps und einer Geschwindigkeitskategorie zulässig.

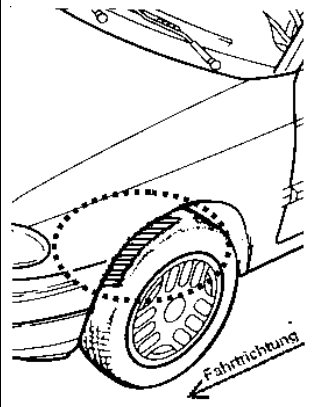
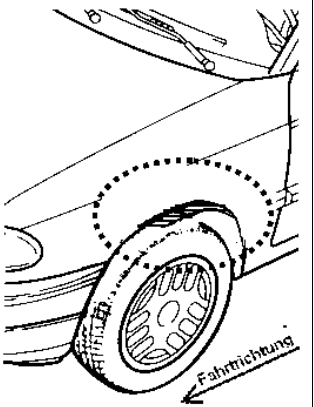
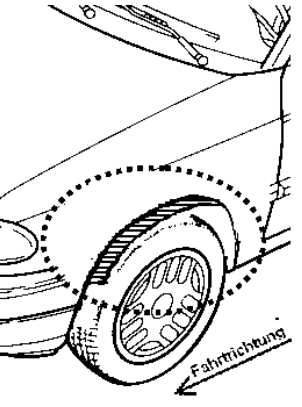
Anlage 1 - Seite 2 von 4

Eine auszugsweise Vervielfältigung oder Wiedergabe dieses Schriftstückes bedarf der schriftlichen Zustimmung der TÜV AUSTRIA AUTOMOTIVE GMBH

- 673) Folgende Rad/Reifen-Kombination ist zulässig, sofern die Reifengröße in der Spalte "Reifen" angeführt ist.
- | | |
|--------------|--------------|
| Vorderachse: | Hinterachse: |
| 255/30R20 | 285/30R20 |
- Die erforderlichen Auflagen und Hinweise sind achsweise zu beachten.
 An Fahrzeugausführungen mit automatischem Blockierverhinderer (ABV) bzw. Antriebsschlupfregelung (ASR) dürfen nur Reifen verwendet werden, deren Differenz im Abrollumfang kleiner als 1% ist. Es ist eine Bestätigung des Reifenherstellers über die tatsächlichen Abrollumfänge erforderlich; der Nachweis der Eignung ist bei den Fahrzeugpapieren mitzuführen.
 Am Fahrzeug sind nur Reifen eines Herstellers, Profiltyps und einer Geschwindigkeitskategorie zulässig.
- 71K) Zum Auswuchten der Sonderräder dürfen an der Felgenaußenseite nur Klebegewichte unterhalb des Tiefbetts angebracht werden.
- 724) Es dürfen nur die vom Radhersteller vorgesehenen und mitgelieferten Ventile verwendet werden.
- 729) Bei Fahrzeugen mit serienmäßigen Reifenfülldruckkontrollsystem mit Druckmesssensor am Rad kann das serienmäßige System verwendet werden, wenn beim Einbau in Sonderräder die Hinweise des Fahrzeugherstellers bzw. des Systemherstellers und bei nachgerüsteten Reifenfülldrucksensoren die Einbauanleitung des Teileherstellers beachtet werden.
- 73C) Es ist nur die Verwendung von schlauchlosen Reifen zulässig.
- 74A) Es dürfen nur die vom Radhersteller mitzuliefernden Radbefestigungsteile verwendet werden, dabei ist die Gewindegröße der serienmäßigen Befestigungsteile zu beachten. Bei Verwendung von Radschrauben, ist die, in der Anlage zum Gutachten, dem Fahrzeug zugeordnete Schaftlänge zu beachten.
- 74P) Radausführungen mit Zentrierring im Mittenloch sind nur zulässig, wenn die im Gutachten beschriebenen Zentrierringe verwendet werden.
- S01) Zur Befestigung der Sonderräder sind die Befestigungsmittel Nr. S01 zu verwenden.

Hinweisblatt zu den im Gutachten genannten Radabdeckungsauflagen Nr. 241-248, 24C, 24D, 24J, 24M.

Die nachfolgenden Bilder stellen die Hilfsmittel zur Erfüllung der Radabdeckung dar, die in den Radabdeckungsauflagen beschrieben sind.

Vorderachse		
Bereich 30 Grad vor der Radmitte Zu Auflage 241 bzw. 245	Bereich 50 Grad hinter der Radmitte Zu Auflage 242 bzw. 246	Bereich 30 Grad vor und 50 Grad hinter der Radmitte Zu Auflage 241, 242, 245, 246, 24C, 24J
		

Hinterachse		
Bereich 30 Grad vor der Radmitte Zu Auflage 243 bzw. 247	Bereich 50 Grad hinter der Radmitte Zu Auflage 244 bzw. 248	Bereich 30 Grad vor und 50 Grad hinter der Radmitte Zu Auflage 243, 244, 247, 248, 24D, 24M
